

V P S E N

ARQUIDIÓCESIS DE LA SSMA CONCEPCIÓN



***LA IMPORTANCIA DE
CUIDAR LA NATURALEZA***

INTRODUCCIÓN



El planeta Tierra es hogar de más de 7 mil 400 millones de seres humanos, además de diversas especies de flora y fauna, entre muchos otros elementos que conformar el medio ambiente; por ello es de suma importancia su cuidado y preservación.

La Tierra le pertenece a Dios porque Él la creó, y nos pertenece a nosotros porque nos la delegó. Esto no significa que nos la haya entregado renunciado a sus derechos sobre ella, sino que nos dio la responsabilidad de preservar y desarrollarla, de cuidarla en su nombre.

LIBRO DEL GÉNESIS: CAPÍTULO 1


En el comienzo de todo no había tierra ni cielo ni mar ni animales. Y luego Dios habló en la oscuridad: “¡que se haga la luz!” e inmediatamente la luz se hizo, dispersando la oscuridad y mostrando el espacio infinito. “¡Es bueno!” dijo Dios. “De ahora en adelante, cuando haya oscuridad será la ‘noche’ y cuando haya luz será el ‘día’.”


El ocaso llegó y pasó la noche y luego la luz volvió. Era el primer día.



El segundo día, Dios hizo la tierra y sobre ella colgó cuidadosamente un amplio cielo azul. Se apartó y admiró Su creación. “¡También es buena!” dijo Dios y era el final del segundo día.


La mañana siguiente, Dios miró a su alrededor y pensó: “la tierra necesita estar un poco más organizada.” Entonces, Él puso toda el agua en un lugar y toda la tierra seca en otro. Cuando había terminado de hacerlo, Dios hizo las plantas para cubrir la tierra. Aparecieron dientes de león y narcisos. Comenzaron a crecer toda clase de árboles y pastos. “Se ven maravillosos”, dijo Dios y era el final del tercer día.





El cuarto día, Dios miró alrededor y pensó, “la luz del día aún necesita más trabajo y la noche es demasiado oscura.” Entonces, hizo el sol para alumbrar el cielo durante el día y la luna y las estrellas para agregar un poco de brillo a la noche. Los colgó en el cielo y se apartó para admirar su trabajo. “Está resultando muy bien,” dijo Dios.

El día siguiente, Dios puso su atención en el agua que había recogido en los océanos. “¡Quiero que en estas aguas abunde la vida!” y tan pronto lo dijo, así fue. Inmediatamente, había millones de pequeños peces nadando rápidamente en la superficie del agua y grandes peces nadando en el océano. Dios también hizo a las aves. Las envió a volar surcando el aire. “¡Ah, esto SI es bueno!” dijo Dios. El anochecer cayó sobre las aguas y el cielo se oscureció y fue el final del quinto día.



El sexto día, Dios agregó las criaturas de la tierra. Hizo a los leones y a los tigres y a los osos. Hizo a los conejos, y las ovejas y a las vacas. Agregó toda clase de animales, desde hormigas hasta cebras a la tierra. Pero aún sentía que algo faltaba. Así que Dios agregó al hombre para que disfrutara y cuidara de todo lo que Él había creado. Dios miró a su alrededor y estuvo muy feliz con todo lo que Él había hecho.

Después de seis días, todo el universo estaba completo. El séptimo día Dios se tomó un largo y agradable descanso y disfrutó observando todo lo que Él había creado.



PEQUEÑOS GESTOS QUE VALEN MUCHO...

- **Reciclar es divertido:**
Reciclar se puede convertir en un juego si aprendemos que cada cosa se debe desechar en un tarro de diferente color dependiendo de su composición.
- **Cierra la llave y ahorra agua:**
El ahorro de agua es fundamental para proteger el medioambiente. Es mejor ducharse que bañarse y si te lavas los dientes o abres la llave, recuerda cerrarla siempre.
- **Los papeles al basurero:**
Los papeles se tiran al basurero y no al suelo. Tendrás que explicarle que es por mantener el entorno limpio, para poder reciclar y para proteger los árboles.
- **Apaga la luz:**
Muchas veces nos movemos por la casa encendiendo todas las luces de las habitaciones por donde pasamos. No olvides apagarlas y ahorrarás energía eléctrica.
- **Comparte tus juguetes:**
Cuando no uses más tus juguetes, regálase a otro niño y de esa forma darles una nueva vida.
- **Las plantas no se arrancan:**
Las plantas son seres vivos y, por lo tanto, no se pueden pisar ni arrancar, sino que hay que protegerlas y cuidarlas.
- **Las cosas que hay en la calle son de todos:**
Todas las cosas que veas por la calle son de todos nosotros y que, por ello, debe respetarlas y no dañarlas.
- **Hay que cuidar a las mascotas:**
Un perro, un gato o cualquier otro animal de compañía es un ser vivo y hay que darle de comer, llevarle al veterinario si se pone enfermo y jugar con él.
- **Recicla el papel:**
Es importante que el papel se recicle para aprovecharlo. Puedes imprimir a doble cara o puede dibujar por ambos lados de una hoja.
- **Respetar a las personas:**
No solo se trata de respetar la naturaleza, sino también de respetar a todas las personas que nos rodean.

ACTIVIDADES



ACTIVIDAD 1

Marionetas con material reciclado

Con cartones de papel higiénico o rollos de cocina se pueden hacer divertidas marionetas. Brujas, piratas, payasos... ¡Todo es posible con un poco de imaginación!

Materiales:

- Rollo de papel WC.
- Silicona caliente o cola blanca.
- Tijeras.
- Rotuladores.
- Botones, papeles de colores, lana... cosas que tengamos por casa.

Los rollos de papel serán el cuerpo y, utilizando plumones de colores, tela, trozos de fieltro y todo lo que se te ocurra; puedes decorarlas y hacer sus trajes. Para el pelo puedes usar trozos de lana o tiras de papel pegadas sobre la cabeza de la marioneta.



¡Así de fácil obtenemos unas lindas marionetas!



ACTIVIDAD 2

Reproduce el ciclo del agua

La siguiente actividad ayudará a los(as) niños(as) a comprender en forma práctica el ciclo del agua y cómo se hidratan y crecen las plantas.

Materiales:

- Frasco de vidrio
- Arena
- Piedras pequeñas
- Tierra
- Planta con raíces
- Tapa de botella

Procedimiento:

Paso 1: Pon una capa de piedras pequeñas en el fondo del frasco. Agrega una capa de arena encima de las piedras.



Paso 2: Luego, agrega una capa de tierra, asegurándote de que la mitad del frasco aún esté vacía. Seguidamente planta la planta pequeña en la capa de tierra.



Paso 3: Pon una tapa de botella o pocillo con agua dentro del frasco al lado de la planta. Tapa el frasco dejándolo bien cerrado y ponlo en un lugar soleado.

- El sol hará que el agua se evapore y que la planta crezca. Las plantas pierden agua por sus hojas y la asimilan por sus raíces.
- El agua evaporada (como en las nubes) se enfriará para luego gotear hacia abajo por las paredes del frasco cerrado (como la lluvia).
- Esto regará la planta a través de las capas de piedra, arena y tierra.



¡Has hecho es una biosfera en miniatura!



ACTIVIDAD 3

Encuentra las diferencias

Encuentra las 5 diferencias y enciérralas en un círculo.





ACTIVIDAD 4

Sopa de letras

Busca en la sopa de letras las palabras asociadas a la creación de la tierra.



- AGUAS
- ANIMALES
- ARBOLES
- CIELO
- DESCANSO
- DIA
- DIOS
- ESTRELLAS
- HIERBA
- HOMBRE
- LUNA
- LUZ
- MUJER
- NOCHE
- OSCURIDAD
- SOL
- TIERRA

